

Пластиковые боксы

Пластиковые распределительные щитки BC-...-ECO



- Степень защиты **IP40**
- Навесное или встраиваемое исполнение
- С белой непрозрачной или серой прозрачной дверцей
- В комплекте поставки: корпус, дверца, шинки N/PE, DIN-рейки

Количество рядов/модулей в шкафу	С прозрачной дверцей		С непрозрачной дверцей	
	Навесные	Встраиваемые	Навесные	Встраиваемые
1/5	BC-O-1/5-ECO 280345	BC-U-1/5-ECO 280352	BC-O-1/5-TW-ECO 281649	BC-U-1/5-TW-ECO 281696
1/8	BC-O-1/8-ECO 280346	BC-U-1/8-ECO 280353	BC-O-1/8-TW-ECO 281690	BC-U-1/8-TW-ECO 281697
1/12	BC-O-1/12-ECO 280347	BC-U-1/12-ECO 280354	BC-O-1/12-TW-ECO 281691	BC-U-1/12-TW-ECO 281698
1/18	BC-O-1/18-ECO 280348	BC-U-1/18-ECO 280355	BC-O-1/18-TW-ECO 281692	BC-U-1/18-TW-ECO 281699
2/24	BC-O-2/24-ECO 280349	BC-U-2/24-ECO 280356	BC-O-2/24-TW-ECO 281693	BC-U-2/24-TW-ECO 281710
2/36	BC-O-2/36-ECO 280350	BC-U-2/36-ECO 280357	BC-O-2/36-TW-ECO 281694	BC-U-2/36-TW-ECO 281711
3/36	BC-O-3/36-ECO 284640	BC-U-3/36-ECO 284641	BC-O-3/36-TW-ECO 284642	BC-U-3/36-TW-ECO 284643
3/54	BC-O-3/54-ECO 280351	-	BC-O-3/54-TW-ECO 281695	-

Распределительные щитки встраиваемого исполнения KLV-U



Компактные распределительные щитки, предназначенные для установки заподлицо или в пустотной стене.









- Степень защиты **IP30**
- В комплекте поставки: шинки N/PE, несущие рейки DIN, скобы для крепления к стене (шкафы для установки заподлицо) / анкеры для крепления в пустотной стене (шкафы для установки в пустотной стене)
- Дверь с рамой из листовой стали плоская — **F** / дверь с рамой из листовой стали суперплоская — **SF**
- Самогасящийся пластик, устойчивый к повышенному тепловому воздействию и пожару до 650 °C (испытания согласно IEC/EN 62208)
- Кабель-канал с держателем кабеля сбоку для четкой, структурированной кабельной разводки
- Дверные петли просто переставить для открытия дверей в противоположном направлении


Ряды/модули	Описание	Наименование	Артикул
UPP Установка заподлицо, шинки N/PE с комбинированной технологией (защелкивание и завинчивание)			
1/12+2	С одной шиной N/PE. Количество подключений: два по 2,5-25 мм ² и 14 по 0,5-4 мм ²	KLV-12UPP-F KLV-12UPP-SF	178798 178799
2/24+4	С одной шиной N/PE. Количество подключений: два по 2,5-25 мм ² и 14 по 0,5-4 мм ² один отдельный вывод N-FI один по 2,5-25 мм ² и семь по 0,5-4 мм ²	KLV-24UPP-F KLV-24UPP-SF	178800 178801
3/36+6	С одной шиной N/PE. Количество подключений: четыре по 2,5-25 мм ² и 28 по 0,5-4 мм ² с отдельным клеммным блоком N-FI	KLV-36UPP-F KLV-36UPP-SF	178802 178803
4/48+8	С одной шиной N/PE. Количество подключений: четыре по 2,5-25 мм ² и 28 по 0,5-4 мм ² с отдельным клеммным блоком N-FI	KLV-48UPP-F KLV-48UPP-SF	178804 178805

Ряды/модули	Описание	Наименование	Артикул
HWP Установка в пустотной стене, шинки N/PE с комбинированной технологией (защелкивание и завинчивание)			
1/12+2	С одной шиной N/PE. Количество подключений: два по 2,5-25 мм ² и 14 по 0,5-4 мм ²	KLV-12HWP-F KLV-12HWP-SF	178806 178807
2/24+4	С одной шиной N/PE. Количество подключений: два вывода по 2,5-25 мм ² и 14 по 0,5-4 мм ² один одиночный контакт N-FI, включая один вывод 2,5-25 мм ² и семь по 0,5-4 мм ²	KLV-24HWP-F KLV-24HWP-SF	178808 178809
3/36+6	С одной шиной N/PE. Количество подключений: четыре вывода по 2,5-25 мм ² и 28 по 0,5-4 мм ² с отдельным клеммным блоком N-FI	KLV-36HWP-F KLV-36HWP-SF	178810 178811
4/48+8	С одной шиной N/PE. Количество подключений: четыре вывода по 2,5-25 мм ² и 28 по 0,5-4 мм ² с отдельным клеммным блоком N-FI	KLV-48HWP-F KLV-48HWP-SF	178812 178813
UPS Установка заподлицо, шинки N/PE с технологией завинчивания			
1/12+2	С одной шиной N/PE. Количество подключений: 13 по 0,75-16 мм ² (N) и 13 по 0,75-16 мм ² (PE)	KLV-12UPS-F KLV-12UPS-SF	178814 178815
2/24+4	С одной шиной N/PE. Количество подключений: 13 по 0,75-16 мм ² (N) и 16 по 0,75-16 мм ² (PE) плюс один контакт N-FI, включая четыре вывода по 0,75-16 мм ²	KLV-24UPS-F KLV-24UPS-SF	178816 178817
3/36+6	С двумя шинками N/PE. Количество подключений: 25 по 0,75-16 мм ² (N) и 25 по 0,75-16 мм ² (PE) плюс один контакт N-FI, включая четыре вывода по 0,75-16 мм ²	KLV-36UPS-F KLV-36UPS-SF	178818 178819
4/48+8	С двумя шинками N/PE. Количество подключений: 25 по 0,75-16 мм ² (N) и 25 по 0,75-16 мм ² (PE) плюс один контакт N-FI, включая четыре вывода по 0,75-16 мм ²	KLV-48UPS-F KLV-48UPS-SF	178820 178821
HWS Установка в пустотной стене, шинки N/PE с технологией завинчивания			
1/12+2	С одной шиной N/PE. Количество подключений: 13 по 0,75-16 мм ² (N) и 13 по 0,75-16 мм ² (PE)	KLV-12HWS-F KLV-12HWS-SF	178822 178823
2/24+4	С одной шиной N/PE. Количество подключений: 13 по 0,75-16 мм ² (N) и 16 по 0,75-16 мм ² (PE) плюс один контакт N-FI, включая четыре вывода по 0,75-16 мм ²	KLV-24HWS-F KLV-24HWS-SF	178824 178825
3/36+6	С двумя шинками N/PE. Количество подключений: 25 по 0,75-16 мм ² (N) и 25 по 0,75-16 мм ² (PE) плюс один контакт N-FI, включая четыре вывода по 0,75-16 мм ²	KLV-36HWS-F KLV-36HWS-SF	178826 178827
4/48+8	С двумя шинками N/PE. Количество подключений: 25 по 0,75-16 мм ² (N) и 25 по 0,75-16 мм ² (PE) плюс один контакт N-FI, включая четыре вывода по 0,75-16 мм ²	KLV-48HWS-F KLV-48HWS-SF	178828 178829

Аксессуары для шкафов KLV-U

	Описание	Примечание	Наименование	Артикул
SK Шина в комплекте, технология завинчивания				
	Шина N/PE. Количество подключений: 13 шт. 0,75-16 мм ² (N) и 13 шт. 0,75-16 мм ² (PE)	1 шт. N шина и 1 шт. PE шина	SK-13N/PE-KLV	178906
	Шина N/PE. Количество подключений: 13 шт. 0,75-16 мм ² (N) и 16 шт. 0,75-16 мм ² (PE)	1 шт. N шина и 1 шт. PE шина	SK-13N/16PE-KLV	178907
	Шина N. Количество подключений: 25 шт. 0,75-16 мм ² (N)	1 шт. N шина	SK-25N-KLV	178908
	Шина N. Количество подключений: 25 шт. 0,75-16 мм ² (N)	1 шт. PE шина	SK-25PE-KLV	178909
KL Компоненты шины, технология завинчивания				
	Количество подключений: 1 шт. 25 мм ² + 3 шт. 16 мм ²	N шина или PE шина	KL-4	219723
	Количество подключений: 1 шт. 25 мм ² + 6 шт. 16 мм ²		KL-7	219724
	Количество подключений: 2 шт. 25 мм ² + 9 шт. 16 мм ²		KL-11	219725
	Количество подключений: 2 шт. 25 мм ² + 13 шт. 16 мм ²		KL-15	219726
	Количество подключений: 2 шт. 25 мм ² + 23 шт. 16 мм ²		KL-25	219727

	Описание	Примечание	Наименование	Артикул
	Несущая рейка подходит для установки до 27 шт. подключений. В комплекте кожухи синего и зеленого цвета.	Может использоваться с KL-4 — KL-25	SK-KLV	178910
	Контакт дополнительный N-FI для задней стенки с резьбовым выводом. Количество подключений: 1 шт. 25 мм ² + 3 шт. 16 мм ² . В комплекте кожух синего цвета.	1 шт. N шина	N-FI-KLV	178911
	Контакт дополнительный с резьбовым соединением. Количество подключений: 1 шт. 35 мм ²	Может использоваться с SK...KLV	KLA	275453
LOCK-KLV Замок				
	Набор замка для двери из листовой стали, с одинаковыми ключами, вкл. 2 ключа	Может использоваться для шкафов KLV-..	LOCK-KLV	178930
BS...-WH Крышка для неиспользуемого пространства				
	Крышка для неиспользуемого пространства, белая, тонко гофрированная, 12 модулей	Может использоваться со всеми распределительными щитками Eaton	BS-12MF-WH	178975
	Крышка для неиспользуемого пространства, серая, тонко гофрированная, 12 модулей		BS-12MF-GY	178980
	Крышка для неиспользуемого пространства, черная, тонко гофрированная, 12 модулей		BS-12MF-BK	178981
	Крышка для неиспользуемого пространства, белая, тонко гофрированная, 6 модулей		BS-6MF-WH	178976
	Крышка для неиспользуемого пространства, черная, тонко гофрированная, 6 модулей		BS-6MF-BK	178982
	Крышка для неиспользуемого пространства, белая, толсто гофрированная, 12 модулей		BS-12MB-WH	178977
	Крышка для неиспользуемого пространства, серая, толсто гофрированная, 12 модулей		BS-12MB-GY	178979
	Крышка для неиспользуемого пространства, белая, толсто гофрированная, 6 модулей		BS-6MB-WH	178978
Внутренняя перегородка*				
	Горизонтальная и вертикальная перегородка между KLV-HW..., KLV-UP... I, KLV рядами, изоляционный материал, может комбинироваться с VS...-	1-4 ряда	HS-KLV	178931
	Внутренняя вертикальная перегородка, изоляционный материал, можно использовать в комбинации с HS-KLV KL	KLV-12...	VS1-KLV	178932
		KLV-24...	VS2-KLV	178933
		KLV-36...	VS3-KLV	178934
		LV-48...	VS4-KLV	178935
VSB...-KLV Заготовка для усиления основания				
	Заготовка для усиления опорного основания щитка при установке на наливной бетон	KLV-12...	VSB1-KLV	178936
		KLV-24...	VSB2-KLV	178937
		KLV-36...	VSB3-KLV	178938
		KLV-48...	VSB4-KLV	178939

	Описание	Примечание	Наименование	Артикул
ITB Кабельная стяжка				
	Непрерывно гофрирована до конца, цвет естественный, пламезамедлительный материал (UL94 V2)	Длина 98 мм	ITB1	083550
		Длина 140 мм	ITB2	085923
		Длина 205 мм	ITB3	088296

*Не подходит для шкафов мультимедиа

Навесные шкафы IKA



Шкафы для агрессивных и промышленных сред. Подробная информация доступна на сайте Eaton, по ссылке www.eaton.ru/IKA

- Степень защиты **IP65**
- Прозрачная дверь из поликарбоната
- DIN-рейка с регулируемой глубиной установки
- Шкафы с корпусом **из поликарбоната** устойчивы к ультрафиолетовому излучению и пригодны для установки **вне помещений**
- В комплекте поставки: PE и N шины, маркировка, пластроны, гермозаглушки

Количество рядов/модулей в шкафу	Корпус из пластика	Корпус из поликарбоната
1/4	IKA-1/4-ST 174221	IKA-1/4-ST-UV 174187
1/6	IKA-1/6-ST 174222	IKA-1/6-ST-UV 174188
1/8	IKA-1/8-ST 174196	IKA-1/8-ST-UV 174189
1/12	IKA-1/12-ST 174197	IKA-1/12-ST-UV 174190
1/18	IKA-1/18-ST 174200	IKA-1/18-ST-UV 174193
2/24	IKA-2/24-ST 174198	IKA-2/24-ST-UV 174191
2/36	IKA-2/36-ST 174201	IKA-2/36-ST-UV 174194
3/36	IKA-3/36-ST 174199	IKA-3/36-ST-UV 174192
3/54	IKA-3/54-ST 174202	IKA-3/54-ST-UV 174195